

申込内容の取下げ方法

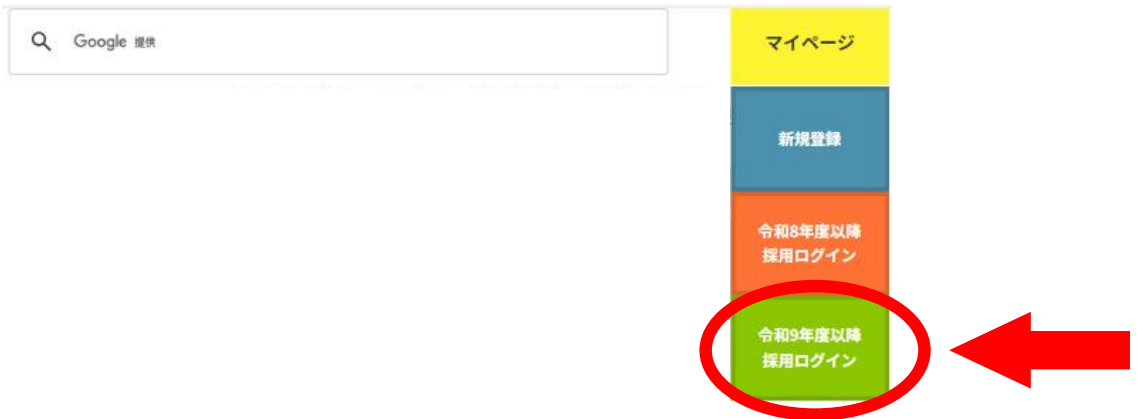
※申込完了後に内容を修正する場合は、マイページにて修正できます。
(マニュアル「申込内容の修正方法」参照)

(1)マイページ（ログイン画面）にアクセスしログイン後、お問合せフォームより東京都教育庁人事部選考課の宛てに取下げ依頼をお送りください。

※専用URLはこちら

https://mypage.3170.metro.tokyo.lg.jp/kyoiku_metro_tokyo09/

※東京都公立学校教員採用ポータルサイトからもアクセスできます。



※お問合せフォームは、マイページ（TOP画面）の下記ボタンよりアクセスできます。



【記載例】※氏名・マイページIDは必ず記入してください。

お問合せ項目：選考辞退について
申込の取下げをお願いします。

氏名：教育 太郎

ID：T09000001

(2)人事部選考課より、取下げを受け付けた旨の返信メールが届きます。

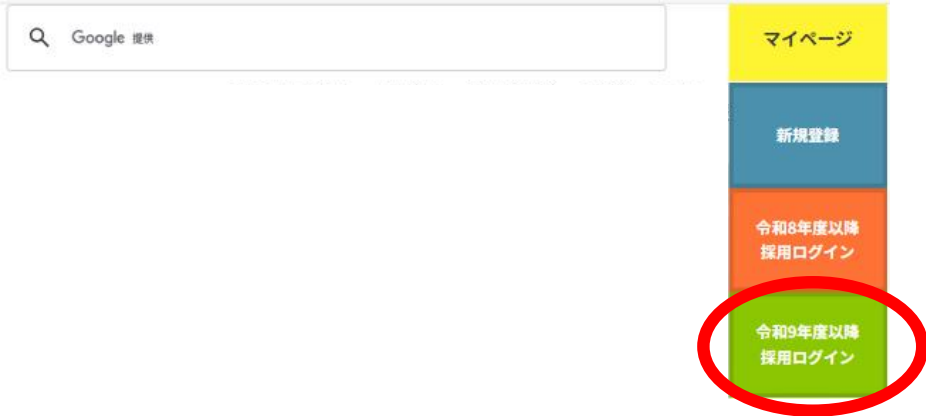
※差出人アドレス【metro-tokyo-kyoin@saiyo.jp】より送信されます。

(3)マイページ（ログイン画面）にアクセスし、ログインしてください。

※専用URLはこちら

https://mypage.3170.metro.tokyo.lg.jp/kyoiku_metro_tokyo09/

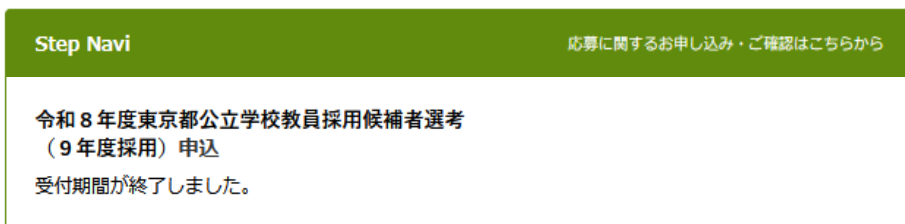
※東京都公立学校教員採用ポータルサイトからもアクセスできます。



(4)TOPページのStep Navi（メイン画像のすぐ下）にある「令和8年度東京都公立学校教員採用候補者選考（9年度採用）申込」（申込時と同じメニュー）が、申込完了前の表示（「申込/確認」ボタンからお申し込みください。）に戻っていることを確認してください。



※申込締切後の表示（取下げにより申込未完了の状態）は以下のとおりです。



以上で、取下げ手続きが完了となります。

※取下げ後でも、申込期間中であれば再度申込みことは可能です。

その場合は「申込/確認」より申込を行ってください。

（取下げ前の入力内容が保存されておりますので、内容確認・修正の上、送信完了してください。）